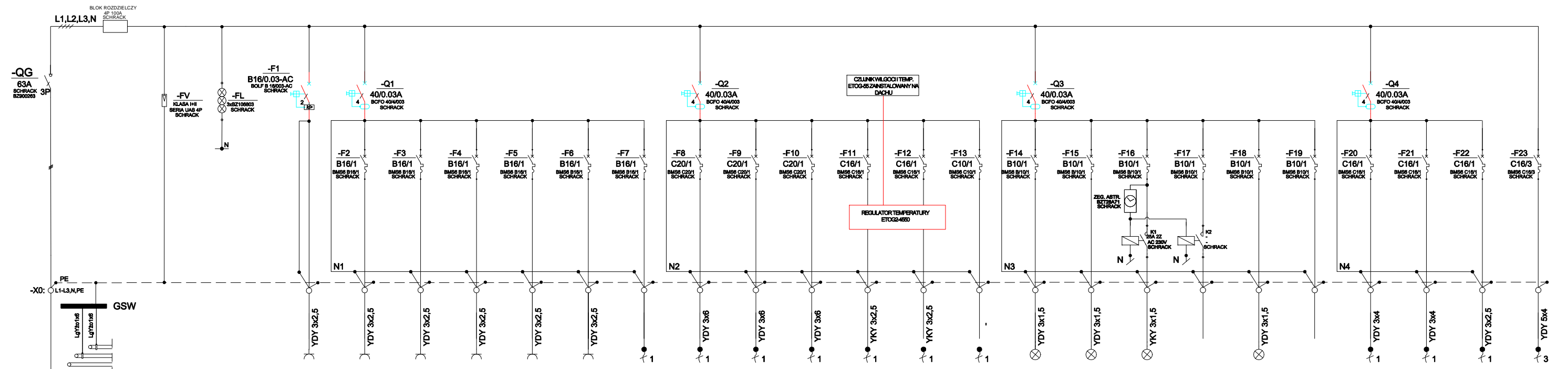
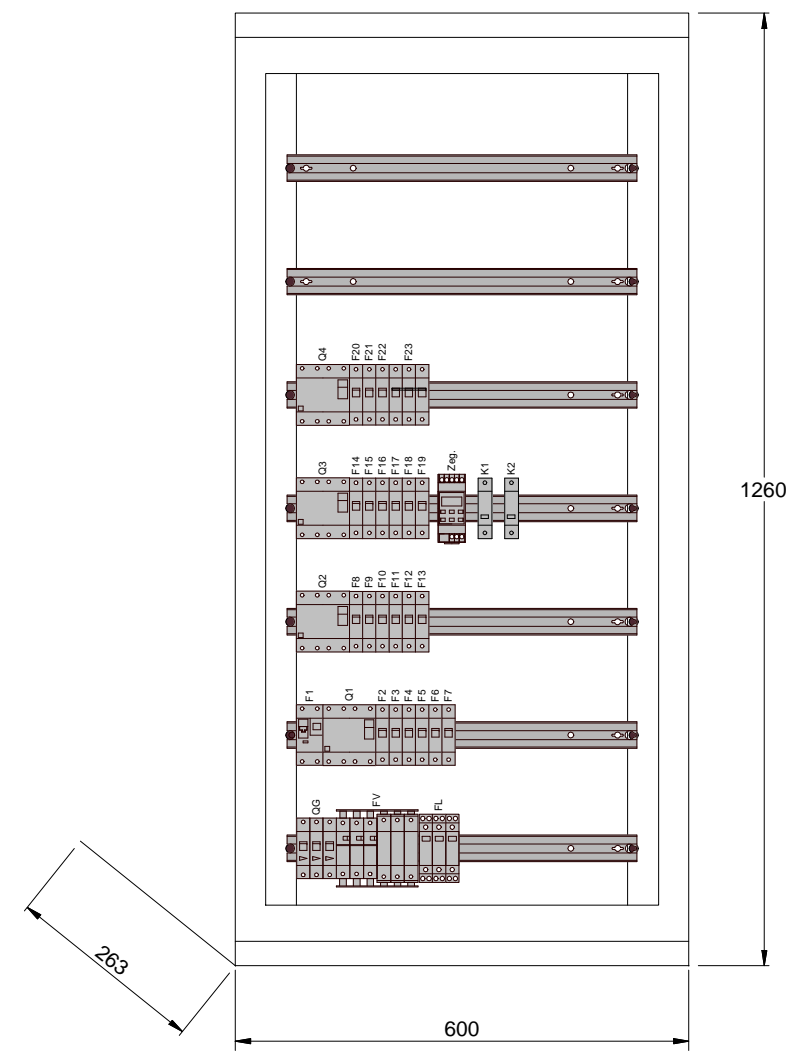


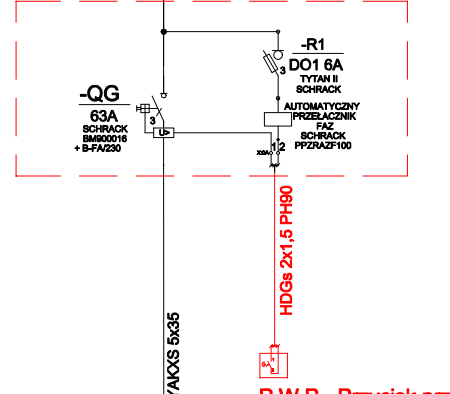
SCHEMAT ROZDZIELNICY RG



OCHRONA PRZEPIĘCIOWA	KONTROLA NAPIĘĆ	OBWÓD	1	2	3	4	5	6	7	8	9	10	11	12	13	14	15	16	17	18	19	20	21	22	23
		PCM NUMER	PCM 1,08	PCM 1,01, 1,02, 1,03	PCM 1,04, 1,05, 1,07, 1,09	PCM 1,08	PCM 1,08	PCM 1,05	WC	PCM 1,03	PCM 1,05	PCM 1,08	DACH	DACH	DACH	PCM 1,01, 1,02, 1,03, 1,04, 1,05, 1,07, 1,09	PCM 1,08	PCM 1,08						PCM 1,08	PODDASZE
		MOC [kW]	2,0	2,0	2,0	2,0	2,0	-	-	5,0	5,0	5,0	1,3	0,8	-	1,0	1,0	1,0	-	1,0	1,0	5,0	5,0	5,0	6,0
		OPIS	OBWÓD GNIAZD DEDYKOWANYCH SZAFY STRUKTURALNA	OBWÓD GNIAZD 230V	OBWÓD GNIAZD 230V	OBWÓD GNIAZD 230V (PEL)	OBWÓD GNIAZD 230V (PEL)	OBWÓD GNIAZD 230V	SYSTEM PRZYZYWOVY	PODGRZEWACZ WODY	PODGRZEWACZ WODY	PODGRZEWACZ WODY	KABELE GRZEJNE	KABELE GRZEJNE	REZERWA	OBWÓD OŚWIETLENIA 230V	OBWÓD OŚWIETLENIA 230V	OBWÓD OŚWIETLENIA ZEWNĘTRZNEGO	REZERWA	OBWÓD OŚWIETLENIA AWARYJNEGO I EWAKUACYJNEGO	REZERWA	(WENTYLACJA) JEDNOSTKA ZEWNĘTRZNA	(WENTYLACJA) JEDNOSTKA ZEWNĘTRZNA	(WENTYLACJA) KLIMATYZATOR KASETONOWY	CENTRALA WENTYLACYJNA N=6W



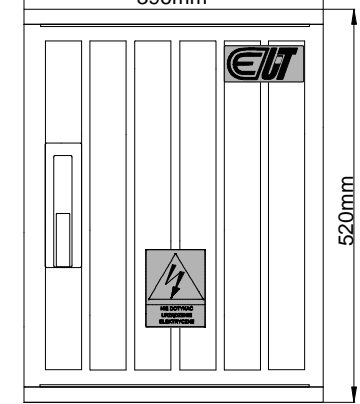
SCHEMAT ZŁĄCZA ZK-PWP



P.W.P - Przycisk przeciwpożarowy wyłącznik prądu całego obiektu

Złącze kablowe pomiarowe ZK wg. odrębnego opracowania i postępowania administracyjnego

ELEWACJA ZŁĄCZA ZK-PWP



Typ obudowy: OSZ 40x50 + F
Głębokość złącza 245 mm

OCHRONA PRZED PORAŻENIEM PRĄDEM ELEKTRYCZNYM PRZY DOTYKU :

BEZPOŚREDNIM: IZOLACJA CZĘŚCI CZYNNYCH
POŚREDNIM: SAMOCZYNNE WYŁĄCZENIE ZASILANIA
OCHRONA UZUPEŁNIAJĄCA: WYŁĄCZNIKI RÓŻNICOWOPRĄDOWE POŁĄCZENIA WYRÓWNAWCZE

NINIEJSZE OPRACOWANIE ZOSTAŁO WYKONANE ZA POMOCĄ LICENCJONOWANEGO OPROGRAMOWANIA ZWCAD nr seryjny: A18EE766 i 7CE3F49A

Schemat rozdzielnic RG			Skala: -
Stadium: PROJEKT BUDOWLANY	Branża: ELEKTRYCZNA	Data: GRUDZIEŃ 2015	
Nazwa obiektu:	PRZEBUDOWA I ROZBUDOWA BUDYNKU GOSPODARCZEGO ZE ZMIANĄ SPOSOBU UŻYTKOWANIA NA BUDYNEK TRADYCYJ GMINY GODZIESZE WIELKIE Z INFRASTRUKTURĄ TOWARZYSZĄCĄ. BUDOWA PARKINGU SAMOCHODOWEGO NA 20 MIEJSC POSTOJOWYCH		
Adres obiektu:	62-872 Godziesze Małe, Godziesze Wielkie ul. 11 Listopada, ul. ks. Kardynała Stefana Wyszyńskiego dz. nr 520/4, 527/2, obręb ewidencyjny 0005		
Projektant:	mgr inż. Wojciech Gąsiorek nr WKP/0392/PW0E/12 UPRAWNIENIA BUDOWLANE DO PROJEKTOWANIA W BRANŻY INSTALACYJNEJ - ELEKTRYCZNEJ	Podpis:	